

INFORME DE RESULTADOS
ENCUESTA DE PERCEPCIÓN DE LA
ATENCIÓN AL CIUDADANO

INSTITUTO DISTRITAL DE PROTECCIÓN
Y BIENESTAR ANIMAL

AGOSTO 2022

1. JUSTIFICACION

El servicio al ciudadano es la más noble función del Estado y sus entidades, pues mediante él se atiende las demandas de la ciudadanía y nos permite dar cumplimiento de los derechos y de los deberes ciudadanos;

El Instituto Distrital de Protección y Bienestar Animal en el marco de la Política Pública de Atención a la Ciudadanía y comprometido con el mejoramiento continuo de sus procesos y procedimientos para brindar un mejor servicio a la ciudadanía, realiza periódicamente encuestas de satisfacción que permitan implementar acciones de mejora en pro de mejorar la gestión pública de la entidad y procurar el buen uso de los recursos públicos.

Durante el mes agosto de 2022 los ciudadanos que utilizan los canales de atención del Instituto respondieron 119 encuestas de percepción de la satisfacción, las cuales nos permitieron medir el nivel satisfacción del ciudadano frente a la atención brindada en el Instituto, obteniendo así que en promedio el **80%** de ellos se encuentran satisfechos con la atención.

NOTA: La aplicación de la encuesta es virtual, por lo tanto, a través de los diferentes canales (telefónico, presencial y virtual) se invita al ciudadano para que la diligencie.

OBJETIVO

Medir la percepción de los ciudadanos que solicitan interponer peticiones, acceder a los servicios o adelantar trámites del Instituto Distrital de Protección y Bienestar Animal, a través de los canales institucionalmente habilitados.

2. ANÁLISIS DE INFORMACIÓN

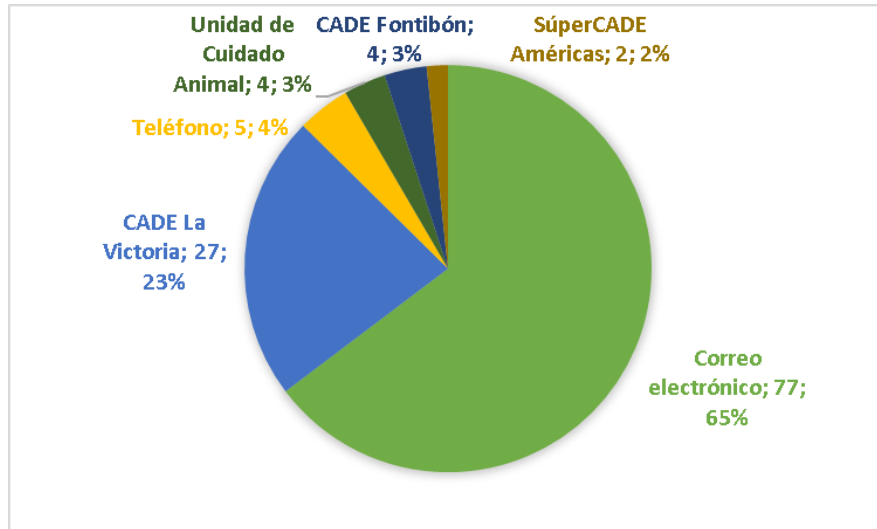
El análisis de la información se realiza teniendo en cuenta las encuestas aplicadas por medio de canal de atención presencial, su tabulación y cruce de variables evaluadas.

3. TAMAÑO DE LA MUESTRA

Para definir la muestra es importante considerar que el número de ciudadanos atendidos no es un valor fijo en los periodos mensuales, razón por la cual se concluye que tomar una muestra aleatoria no es viable, por lo tanto, se utiliza una muestra proporcional, lo que nos permite tomar un número representativo de individuos para inferir resultados.

4. ANALISIS DE LA INFORMACIÓN
5.1. CARACTERIZACIÓN DE LOS CIUDADANOS

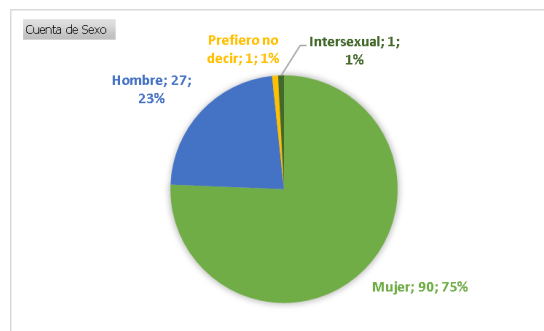
5.1.1. PUNTO DE ATENCIÓN



Fuente: Resultados encuesta de percepción de la satisfacción ciudadana

El 65% (77) de los ciudadanos que respondieron la encuesta indicaron utilizar el canal virtual (Correo electrónico) para realizar sus peticiones, seguimiento, consultas, solicitar información sobre esterilización y agendamiento, el 23% (27) se acercaron al CADE La Victoria, un 5% (4) se comunicaron vía telefónico, 3% (4) Unidad de Cuidado Animal, 3% (4) CADE Fontibón y un 2% (2) SúperCADE Américas.

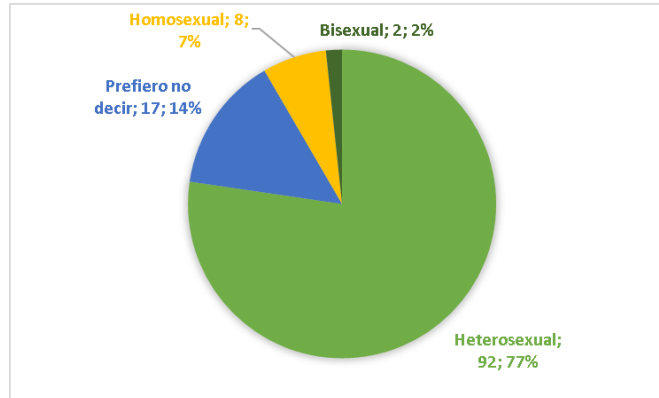
5.1.2. GENERO



Fuente: Resultados encuesta de percepción de la satisfacción ciudadana

Para el mes de agosto quienes más respondieron la encuesta corresponden al género femenino con un 75% (90), un 23% (27) participó el género masculino, un 1% (1) indicaron Prefiero no decir y un 1% (1) Intersexual.

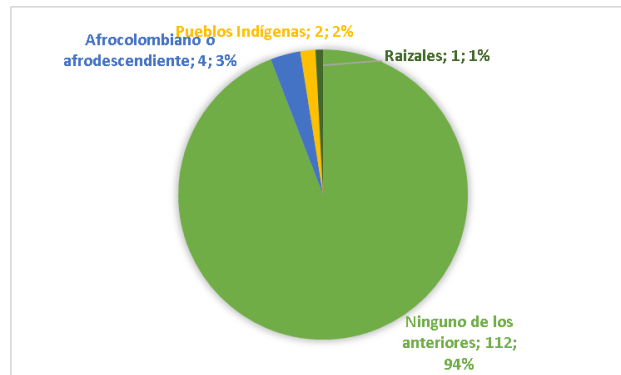
5.1.3. Orientación sexual



Fuente: Resultados encuesta de percepción de la satisfacción ciudadana

Del 100% de los ciudadanos que diligenciaron la encuesta, el 77% (92) indicaron ser Heterosexual, el 14% (17) no indicaron su orientación sexual, un 7% (8) Homosexual y un 2% (2) indicaron ser Bisexual.

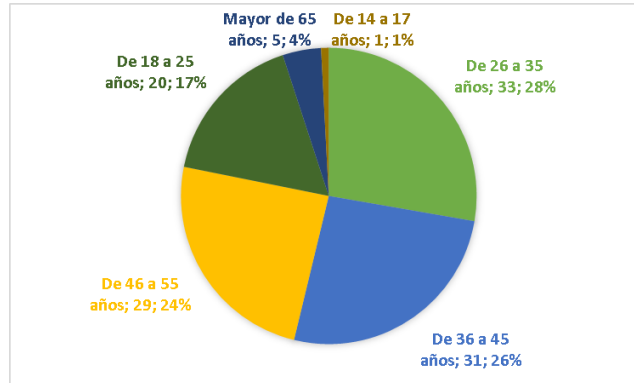
5.1.4. GRUPO ÉTNICO



Fuente: Resultados encuesta de percepción de la satisfacción ciudadana

Con el fin de identificar a qué grupo étnico pertenecen los ciudadanos que acuden a solicitar los servicios del Instituto, se incluyó la pregunta en la encuesta, arrojando como resultado que el 94% (112) de los ciudadanos indicaran no pertenecer a algún grupo, un 3% (4) Afrocolombiano o afrodescendiente, el 2% (2) hacen parte de Pueblos Indígenas y un 1% (1) Raizales.

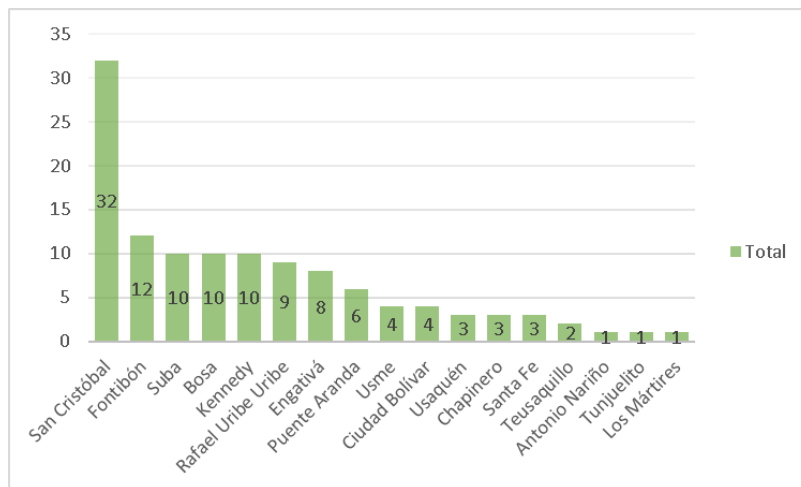
1.5. RANGO DE EDAD



Fuente: Resultados encuesta de percepción de la satisfacción ciudadana

De acuerdo al rango de edad de los ciudadanos que utilizan los diferentes canales de atención para realizar sus peticiones, hacer seguimiento a las mismas, asesorías y agendamiento de turno para esterilización, se evidencia que el 28% (33) están entre los 26 a 45 años, el 26% (31) entre los 36 a 45 años, el 24% (29) entre los 46 a 55 años, el 17% (20) de los 18 a 25 años de edad, 4% (5) son Mayores de 65 años y un 1% (1) están entre los 14 a 17 años de edad.

5.1.6. Localidad de Residencia

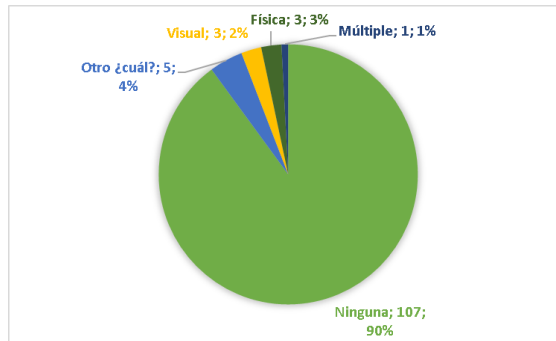


Resultados encuesta de percepción de la satisfacción ciudadana

De las 20 localidades del Distrito se observa que el 27% (32) San Cristóbal, 10% (12) Fontibón, 8% (10) Suba, 8% (10) Bosa, 8% (10) Kennedy, 8% (9) Rafael Uribe Uribe, 7% (8) Engativá, 5% (6) Puente Aranda, 3% (4) Usme, 3% (4) Ciudad Bolívar, 3% (3) Usaquén, 3% (3) Chapinero, 3% (3) Santa Fe, 2% (2) Teusaquillo, 1% (1) Antonio Nariño, 1% (1) Tunjuelito y un 1% (1) Mártires.

Los ciudadanos que mas solicitaron informacion o servicios por parte del instituto fueron de las localidades San Cristóbal, Fontibón, Suba y Bosa quienes mas usaron el canal virtual y presencial para solicitar asignación de turnos para esterilización, realizar seguimiento a sus peticiones, interponer denuncias por posible maltrato animal , reportar a sus animales de compañía perdidos y dar a conocer su inconformidad respecto a los tiempos y la gestion de los PQRS.

5.1.7. Discapacidad



Fuente: Resultados encuesta de percepción de la satisfacción ciudadana

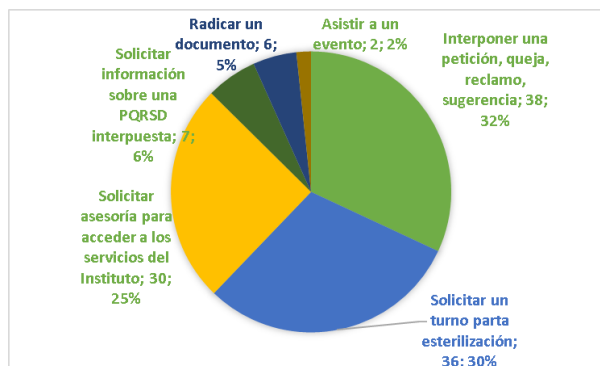
Del 100% de los ciudadanos que diligenciaron la encuesta el 90% (107) indicaron no tener discapacidad alguna, el 4% (5) indicaron la opción Otro, 2% (3) Visual, el 3% (3) Física y un 1% (1) Múltiple.

De acuerdo a los resultados , la información le permite a la institución implementación de protocolos de atención para un mejor acceso a la información y servicios prestados a la ciudadanía a traves de los diferentes canales.

5.2. EVALUACIÓN DE LA SATISFACCIÓN

5.2.1 Motivo de la atención

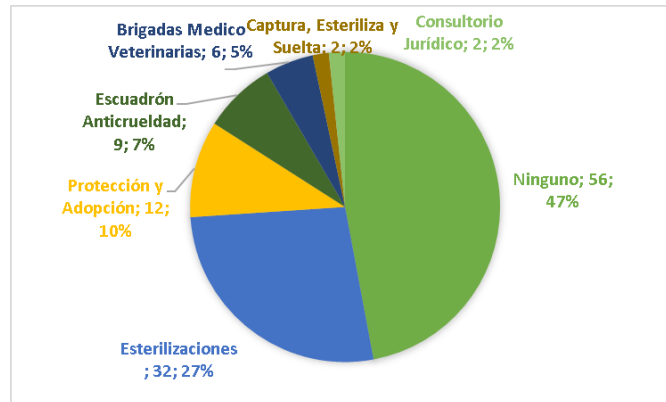
5.2.2. ¿Cuál es su requerimiento?



Fuente: Resultados encuesta de percepción de la satisfacción ciudadana

De los ciudadanos encuestados el 32% (38) que se comunicaron a través de los diferentes canales para interponer una petición, queja, reclamo, sugerencia, el 30% (36) Solicitar un turno para esterilización, 25% (30) Solicitaron asesoría para acceder a los servicios del Instituto, 6% (7) solicitaron información sobre una PQRSD interpuesta, 5% (6) radicar un documento y un 2% (2) asistieron a un evento.

5.2.3. ¿Qué servicios del Instituto ha utilizado?

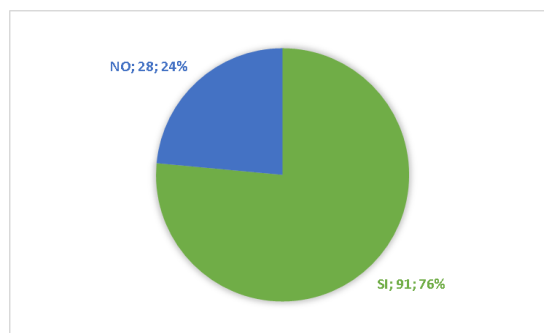


Fuente: Resultados encuesta de percepción de la satisfacción ciudadana

Para el mes de agosto los ciudadanos indicaron haber utilizado varios de los servicios ofrecidos por el Instituto a través de los diferentes programas de la siguiente manera: 47% (56) no indicó el servicio utilizado, el 27% (32) esterilización, 7% (9) escuadrón anti-crueldad, 5% (6) brigadas médico-veterinarias, 2% (2) Captura, Esteriliza y Suelta y un 2% (2) Consultorio Jurídico.

5.2.3. Nivel de satisfacción con los servicios utilizados

5.2.3.1 ¿Cree que la información suministrada responde a sus necesidades?

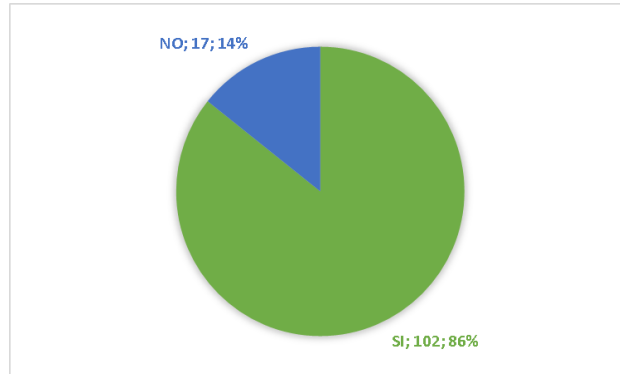


Fuente: Resultados encuesta de percepción de la satisfacción ciudadana

De acuerdo a los servicios que los ciudadanos manifiestan haber utilizado, se les solicitó responder Si o NO les fue clara la información dada a través de los diferentes canales de atención, dando como resultado: un 76% (91) Indicaron SI y un 24% (28) NO.

El porcentaje de personas que se encuentran insatisfechas manifiestan inconformidad con el tiempo de gestión de las peticiones realizadas por los ciudadanos, la ruta de atención para casos de presunto maltrato animal y la demora en atención del canal telefónico.

5.2.3 ¿Le parece confiable la información suministrada?

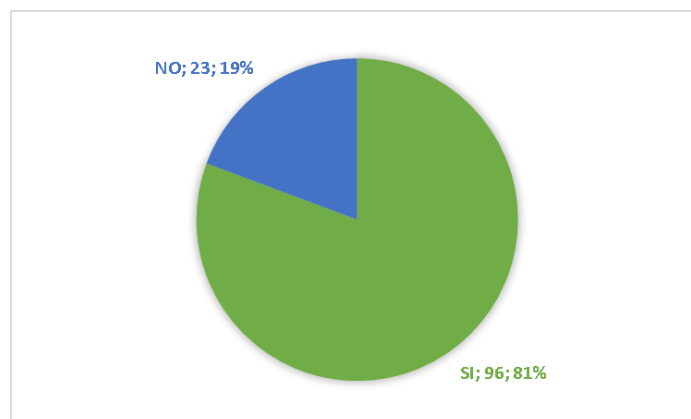


Fuente: Resultados encuesta de percepción de la satisfacción ciudadana

El 86% (102) de los ciudadanos indicaron que SI le es confiable la información recibida y el 14% (17) indicaron que NO.

Los ciudadanos que indicaron estar insatisfechos resaltaron inconformidad frente al tiempo de gestión de las solicitudes y la dificultad para comunicarse con el instituto a través del canal telefónico.

5.2.4 ¿Considera que la información suministrada ha sido proporcionada en un tiempo razonable?



Fuente: Resultados encuesta de percepción de la satisfacción ciudadana

El tiempo de espera se analiza teniendo en cuenta el canal utilizado para dar respuesta, por tanto el 81%(96) indicaron que SI es razonable el tiempo para dar respuesta y el 19% (23) indicaron que NO.

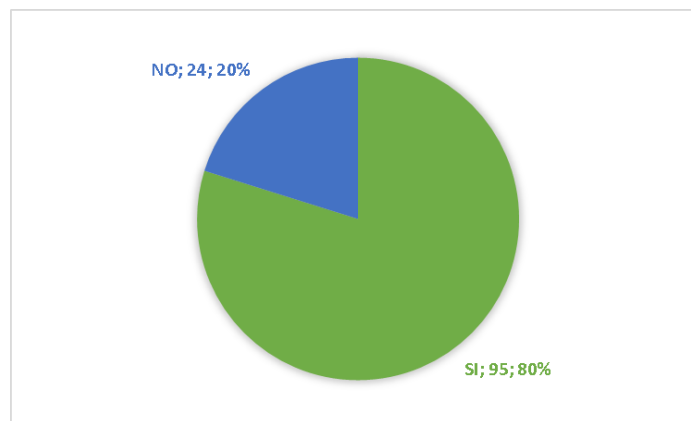
Es de aclarar que cuando el canal utilizado virtual, la respuesta no es inmediata, ya que se radica el caso al área correspondiente para su trámite o si es una situación de presunto maltrato animal y urgencia veterinaria se remite al ciudadano a las líneas habilitadas para exponer estos casos que se requieren atención inmediata (Línea 123 y 018000115161).

Así mismo, la atención telefónica 6477117 para agendamiento de turnos de esterilización está sujeta al número de cupos habilitados por mes por localidad.

No obstante, si el ciudadano requiere radicar su petición a través de línea Fija 6477117, la misma se recibe, se radica y asigna al área que corresponde de acuerdo a sus competencias.

El horario de atención a través del canal virtual es de lunes a viernes en horario de 8:00 a.m a 5:00p.m. por lo anterior las peticiones que ingresan a partir de las 5:00 p.m, se entenderán entregados a la primera hora del día hábil siguiente.

5.2.5. ¿Le resultó fácil entender el contenido de la información suministrada?

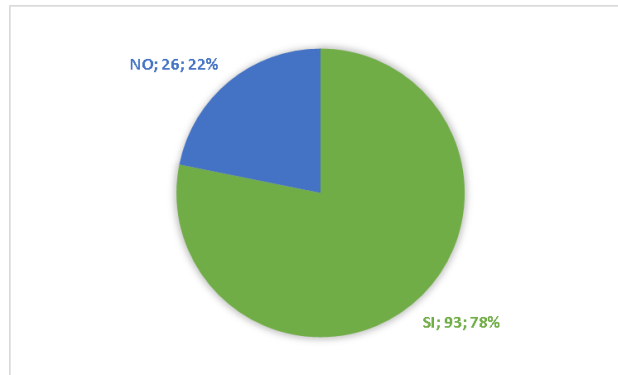


Fuente: Resultados encuesta de percepción de la satisfacción ciudadana

El 80 % (95) de los ciudadanos indicaron que, SI fue suministrada la información en un lenguaje claro y un 20% (24) indicaron NO.

Los ciudadanos que indicaron que no les fue fácil entender la información suministrada, expresan inconformidad frente al tiempo de gestión de las solicitudes y la dificultad para comunicarse con el instituto a través del canal telefónico (línea 123, línea de maltrato y el 6477117).

5.2.6. ¿Considera que es fácil acceder a la información que requiere de la entidad?



Fuente: Resultados encuesta de percepción de la satisfacción ciudadana

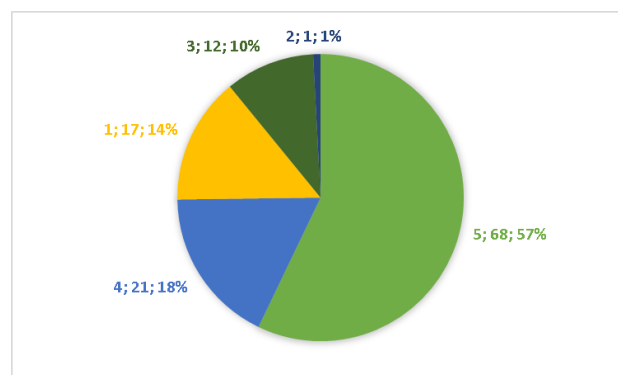
De los 119 ciudadanos que diligenciaron la encuesta, dieron su opinión frente a la pregunta formulada y se obtuvo que un 78% (93) indicaron que SI es fácil acceder a la información y un 22% (26) indicaron NO.

Los ciudadanos que indicaron que no les fue fácil acceder a la información, mencionaron en las observaciones que es difícil comunicarse a través de la línea telefónica para reportar casos de maltrato animal y verificar el estado de las peticiones.

Así mismo, es de aclarar que las peticiones recibidas a través de correo electrónico se radican a las diferentes áreas de acuerdo con las situaciones expuestas por el peticionario para su trámite y gestión dentro de los términos establecidos en la Ley 1755 de 2015.

El horario de atención a través del canal virtual es de lunes a viernes en horario de 8:00 a.m a 5:00p.m. por lo anterior las peticiones que ingresan a partir de las 5:00 p.m, se entenderán entregados a la primera hora del día hábil siguiente.

5.2.7. ¿Cómo calificaría la atención prestada por el funcionario que le brindó la información?



Fuente: Resultados encuesta de percepción de la satisfacción ciudadana

Para este mes el nivel de satisfacción frente al servicio prestado por cada colaborador se calificó en escala numérica de 1 a 5 siendo 1. Muy malo, 2. Malo, 3. Regular, 4. Bueno y 5. Excelente.

Los 119 ciudadanos que diligenciaron la encuesta calificaron el servicio de la siguiente manera: un 57% (68) indicaron excelente, el 18% (21) Bueno, 14% (17) Muy Malo, 10% (12), Regular y un 1% (1) Malo.

Es de aclarar, que las observaciones indicadas frente al porcentaje de servicio 1, 2 y 3, hacen referencia a la inconformidad frente al tiempo de gestión de las solicitudes y la dificultad para comunicarse con el instituto a través del canal telefónico para de atención para casos de maltrato, tiempos de respuesta y no por la atención recibida por parte del Servidor.

Así mismo, el canal que más utilizaron fue el canal virtual, por lo cual el tiempo y la gestión varían de acuerdo con el tipo de canal.

Es de aclarar, que los contratistas que prestan el servicio en los puntos de atención presencial y virtual están caracterizados por utilizar chaqueta institucional y carné. De igual manera cada uno cumple los lineamientos establecidos en el Manual de Atención al Ciudadano frente a la presentación personal y el procedimiento de PQRS establecidos para la entidad.

5. CONCLUSIONES Y RECOMENDACIONES

1. El 80% de los ciudadanos se encuentra satisfechos frente a los servicios y atención brindada a través de los canales habilitados para tal fin, por parte del Instituto.
2. El instituto en aras de seguir ampliando su portafolio de servicios hacia toda la comunidad, implemento enlace para agendamiento de citas virtuales o presencial, con los abogados del Centro de Atención Jurídica, para orientar las consultas relacionadas con situaciones o conflictos que involucren animales.

<https://www.animalesbog.gov.co/content/atenci%C3%B3n-juridica-animal-clic>.

BOGOTÁ | INSTITUTO DISTRITAL DE PROTECCIÓN Y BIENESTAR ANIMAL

CENTRO DE ATENCIÓN JURÍDICA

Canales de Atención

- 1 Atención presencial**
Carrera 10 No 26 – 51, Piso 8
Martes y Jueves
10 a 12 m y de 2 a 4 pm
- 2 Atención virtual (Plataforma Teams).**
Enviar solicitud al correo atencionjuridica@animalesbog.gov.co, indicando: nombre, número de contacto, hechos y evidencias.

**PRÓXIMAMENTE:
ATENCIÓN PRESENCIAL EN
SUPERCADÉ MANITAS Y
AMÉRICAS.**

Centro de Atención Jurídica
para la Protección Y Bienestar Animal

3. Para el mes de agosto teniendo en cuenta la situación de sobre distemper canino en Bogotá, el Instituto en pro de la prevención de la propagación de este, solo realizó programación de esterilización para felinos en la Unidad de Cuidado Animal.
4. Así mismo a través de redes sociales se publicó diferentes piezas informativas sobre identificación, prevención e información de cifras sobre el Moquillo.

Enlace: <https://www.animalesbog.gov.co/content/informaci%C3%B3n-sobre-distemper-canino-bogot%C3%A1>

Conoce más sobre
Distemper canino (moquillo)

Contenido

- ✗ ¿Qué es el Distemper canino?
- ✗ ¿Cuáles son los signos de contagio?
- ✗ ¿Cómo prevenirlo?

¿Qué es el *distemper canino* (moquillo)?

El distemper canino es una enfermedad **viral altamente contagiosa** que afecta **todos los sistemas del perro** como el digestivo, nervioso y respiratorio.

Afecta a perros y puede contagiarse a otros animales silvestres.

En Colombia, generalmente, se identifican **Linajes** que tienen una tendencia a afectar el **sistema neurológico** del perro.

Se contagia a través de

- Orina
- Heces
- Secreciones nasales
- Aerosoles (gotículas de saliva expulsadas por ladridos o estornudos)

!!! Luego del contagio inicial, el perro puede **continuar infectando** por un tiempo indeterminado.

Signos de contagio *distemper canino*

Secreciones nasales

Secreciones oculares acuosas o con pus

Diarrea Fiebre Decaimiento Pérdida de equilibrio

Pérdida de movilidad Deficiencia muscular Movimientos involuntarios (Tic)

Ante la presencia de alguno de estos, **consulta de inmediato al médico veterinario** y evita el contacto con otros perros.

Los casos que hemos recibido siguen manteniendo una positividad de más del 40%, provenientes de diferentes localidades.

Ingreso de casos positivos por localidad

Localidad	Ingreso de casos positivos
Santa Fe	1
Barr	1
Armeny	4
Chusá/Bolívar	2
Tronopuerto	1
Argemón	1
Saba	7
Santa Cruz/Bolivar	11
Los Mermes	1
Tropiápolis	1

¿Cómo prevenir el
distemper canino?

La **vacunación** es la
herramienta más útil

 La vacunación de los **cachorros** debe
iniciar en las **primeras semanas**.

 En **perros adultos** se debe **mantener el**
refuerzo o bajo criterio médico

La respuesta ante el virus y la capacidad que tiene cada individuo
para responder, incluso estando vacunado, **depende de sus**
condiciones específicas.



Elaboró: Sandra Atara- Contratista-SGC
Revisó: Natalia Roncancio-SGC